

学生成绩录入操作指南(教师)

为方便教师使用新系统进行学生考试成绩录入，现编写如下指南，教师可参考此指南进行成绩录入操作。

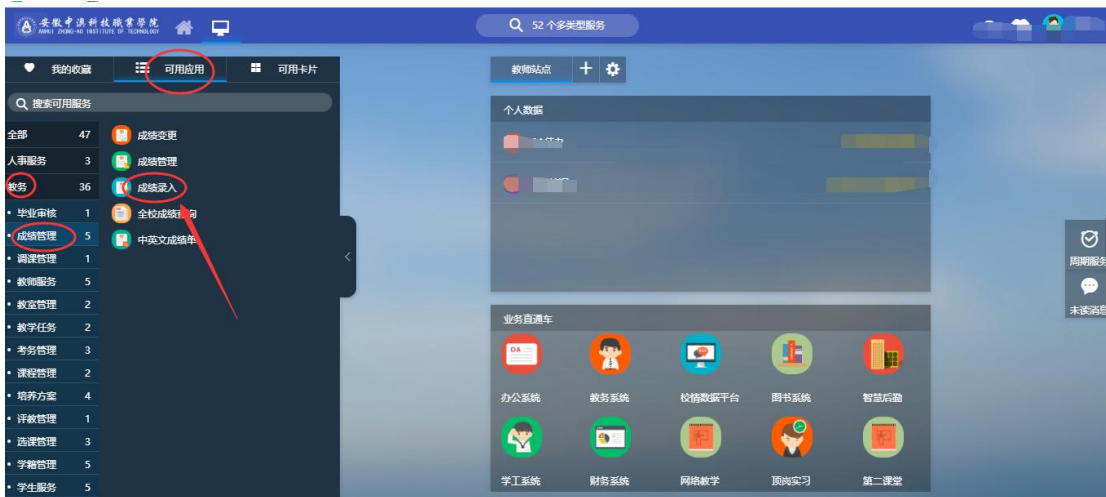
注：建议使用 **PC 端** 进行访问, **PC 适配浏览器**：**Internet Explorer 10 及以上版本、谷歌浏览器、360 浏览器（极速模式）。**

- 一、系统登录入口有**两个**:1.登录学校官网（www.acac.cn）后，点击首页「智慧中澳」跳转后进行登录，2.直接键入地址（ehall.acac.cn）登录，登录账号为教师**职工编号**，初始密码为**教师工号**后六位，如下示例图。





二、 教师登录系统后，依次点击：**可用应用**→**教务**→**成绩管理**→**成绩录入**，以**教师组**身份进入：



三、 教师进入录入成页面，提示学年学期批次下未录入成绩门数，及截止日期，确认后继续录入：



成绩录入页面解释如下：

成绩录入

成绩录入 | 补考成绩录入

学年学期: 2018-2019学年第1学期

成绩录入截止时间: 2019-01-21 23:29:00

| 序号 | 操作 | 教学班ID | 状态 | 课程号 | 课序号 | 课程名 | 学分 | 人数 | 上课教师 | 班级信息 | 上课时间 |
|----|---------|---------------------|-----|----------|-----|-------|----|-----|------|------|----------------|
| 1 | 录入 提交 | 201820191B110245301 | 录入中 | B1102453 | 01 | 操作系统 | 3 | 104 | | | 1-18周 星期四 3-4节 |
| 2 | 录入 | 201820191T110020005 | 未录入 | T1100200 | 05 | 计算机基础 | 3 | 103 | | | 1-18周 星期一-7-8节 |
| 3 | 录入 | 201820191T110020016 | 未录入 | T1100200 | 16 | 计算机基础 | 3 | 129 | | | 1-18周 星期三 3-4节 |

操作按钮 *2

录入状态 *3

其他课程信息

注：※1.页面默认显示初次成绩录入，若需要录入补考成绩，点击「补考成绩录入」按钮切换。

※2.初次录入时，点击「录入」按钮进行录入，暂存后可以在录入主界面点击「提交」进行提交。

※3.录入状态：未进行录入的为「未录入」，暂存过成绩未提交的为「录入中」。

四、 成绩录入：点击「录入」按钮进行成绩录入：

(1) 初次录入需要设置成绩系数(无此分项成绩填 0)



(2) 设置好分项成绩系数后，进行成绩录入，页面解释如下：



注：(1)保存按钮：对已录入成绩暂存处理，搜索或进行排序后继续录入其他成绩(已录入成绩不保存的话，

进行搜索或重新排序后会丢失未保存数据)

(2)提交按钮：**所有学生成绩录入完成后才可以提交**，提交成功后的成绩无法在成绩录入界面进行修改。

(3)打印按钮：对当前录入成绩进行打印处理(打印存档或核对审核)

其他操作解释见如下操作示例：

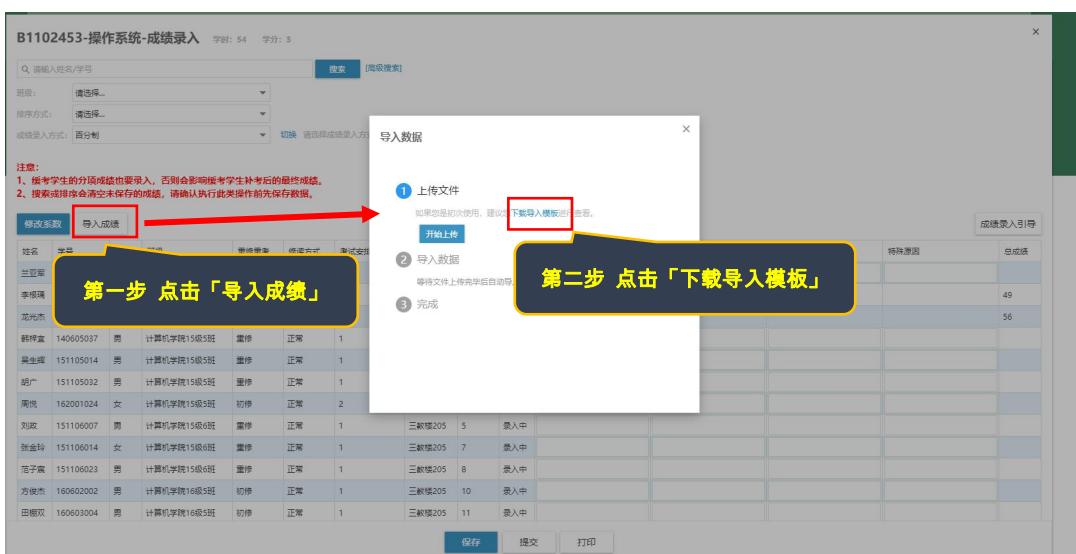
※4 搜索排序区域，设定成绩录入顺序规则，及筛选班级等操作，如下所示：



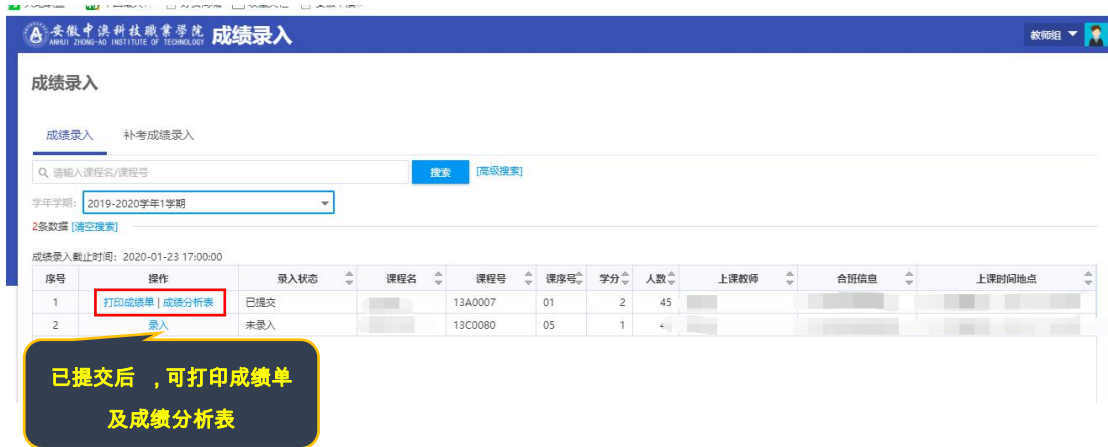
※5 修改系数，如初次设置系数有误时，可修改成绩系数处理，如下所示：



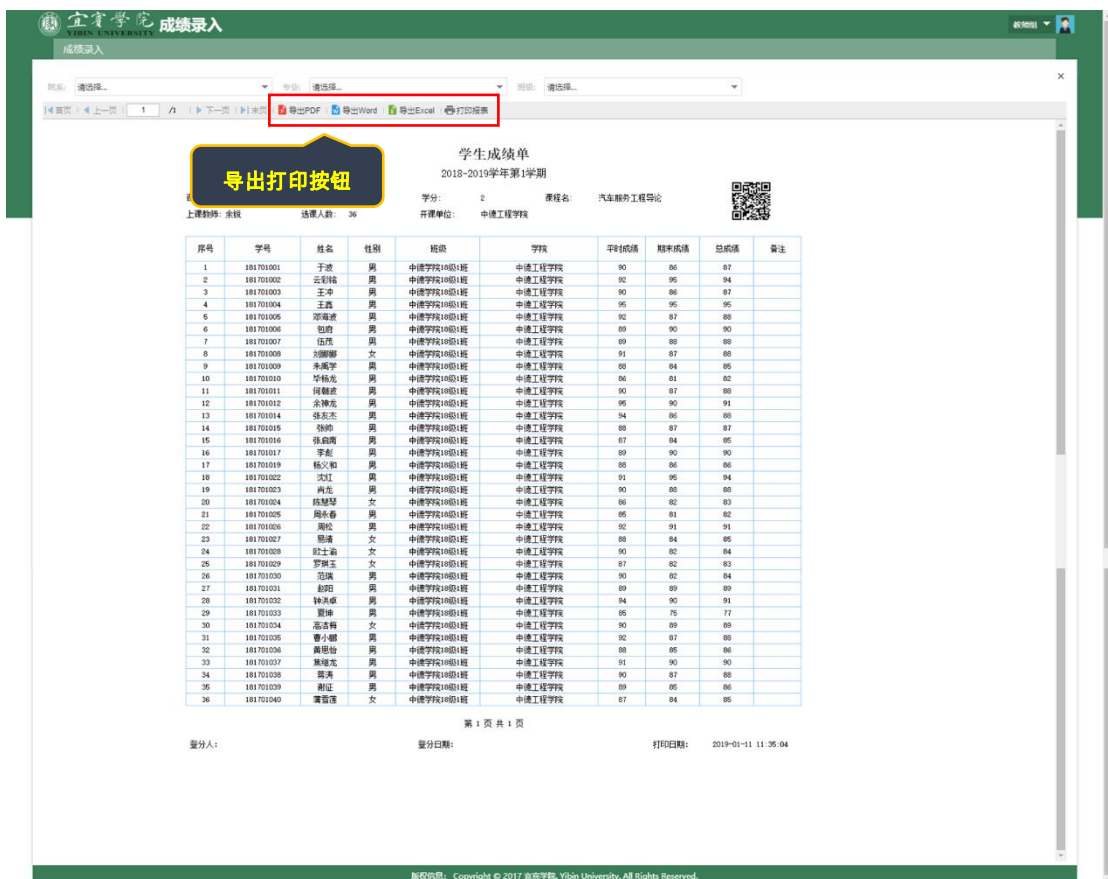
※6 导入成绩：可使用此按钮进行批量成绩导入，步骤如下：



五、 成绩统计分析：成绩录入完毕且提交后，可打印成绩单及成绩分析表，如下所示：



(1) 打印成绩单页面如下：



(2) 成绩分析表如下：

安徽中澳科技职业学院 成绩录入

安徽中澳科技职业学院 试卷分析表

| | | | | | | | | | | | | | | |
|----------|-----------------------------|-----------------------------|-----------------------------|-----------------------------|-----------------------------|-----------------------------|--|--|----|---------|------|--|----|----|
| 课程名称 | | | | | | 任课教师 | | | 主讲 | | | (二) 难度分类 | 题数 | 分值 |
| 试卷来源 (v) | 1.题库 | 2.试卷库 | 3.校内纯 | 4.清校外教 | 5.校内命题 | 6.任课教师 | | | | | 难度分析 | 基础题 | | |
| | <input type="checkbox"/> 命题 | <input type="checkbox"/> 命题 | <input type="checkbox"/> 命题 | <input type="checkbox"/> 命题 | <input type="checkbox"/> 命题 | <input type="checkbox"/> 命题 | | | | | | 中等题 | | |
| | <input type="checkbox"/> 命题 | <input type="checkbox"/> 命题 | <input type="checkbox"/> 命题 | <input type="checkbox"/> 命题 | <input type="checkbox"/> 命题 | <input type="checkbox"/> 命题 | | | | | | 较难题 | | |
| | <input type="checkbox"/> 命题 | <input type="checkbox"/> 命题 | <input type="checkbox"/> 命题 | <input type="checkbox"/> 命题 | <input type="checkbox"/> 命题 | <input type="checkbox"/> 命题 | | | | | | 综合题 | | |
| 阅卷方式 (v) | 1) 多人分 | 2) 2人分 | 3) 1人 | 阅卷老师 | | | | | | | | (三) 综合分析 | | |
| | <input type="checkbox"/> 命题 | <input type="checkbox"/> 命题 | <input type="checkbox"/> 命题 | <input type="checkbox"/> 命题 | | | | | | | | | | |
| 考试班级 | 应考人数 | 43 | 实考人数 | 43 | | | | | | | | | | |
| (一) 成绩分 | 最高分 | 最低分 | 平均分 | | | | | | | (四) 标准差 | | | | |
| | | | | | | | | | | | | | | |
| | | | | | | | | | | | | $\sigma = \sqrt{\frac{1}{n} \sum_{i=1}^n (x_i - \bar{x})^2}$ | | |
| | | | | | | | | | | 保存 | | 打印 | | |

===文档结束===